



RENZ[®]

SISTEMAS DE ENCUADERNACION
Y LAMINACION

ECL 360, 500 y 700 Renz
Máquinas cerradoras eléctricas

con deflector guardamano

para encuadernaciones de alambre
doble cero **RENZ RING WIRE**[®]






 **ECL 360**

Ancho de trabajo hasta 360 mm



 **ECL 500**

Ancho de trabajo hasta 500 mm



 **ECL 700**

Ancho de trabajo hasta 700 mm

CAPACIDAD EN LA PRACTICA aprox. 400 operaciones de cierre/h** con y sin colgadores de calendarios. Hay que alimentar los colgadores de calendarios a mano antes de la operación de cierre. Cuadra con todos los elementos encuadernadores hasta 38 mm = 1 1/2" [independientemente del paso].

SEGURIDAD POSITIVA INCORPORADA impide lesiones de dedo y garantiza una protección óptima de los trabajadores. Ejecución metálica para el uso en talleres de encuadernación, en tiendas de fotocopias, en imprentas de empresa, etc. Ajuste rápido y sin problema a los diferentes diámetros en poquísimos segundos.

DIMENSIONES Y DATOS - SINOPSIS

	ECL 360	ECL 500	ECL 700
Ancho de cierre máx.	360 mm	500 mm	700 mm
Largo, ancho, alto	53 x 50 x 23 cm	53 x 64 x 23 cm	53 x 85 x 23 cm
Conexión eléctrica	230V, 50 Hz o 115V, 60 Hz	230V, 50 Hz o 115V, 60 Hz	230V, 50 Hz o 115V, 60 Hz
Peso	29 kg	40 kg	68 kg
Capacidad de encuadernación	aprox. 400 operaciones de cierre/h**	aprox. 400 operaciones de cierre/h**	aprox. 400 operaciones de cierre/h**
Ø de los elementos de alambre doble cero	de 3/16" [5,5 mm] a 1 1/2" [38 mm]	de 3/16" [5,5 mm] a 1 1/2" [38 mm]	de 3/16" [5,5 mm] a 1 1/2" [38 mm]
Espesor de encuadernación máx.	34 mm aprox. 340 hojas*	34 mm aprox. 340 hojas*	34 mm aprox. 340 hojas*
Paso	4:1 / 3:1 / 2:1	4:1 / 3:1 / 2:1	4:1 / 3:1 / 2:1

* papel de 70/80 g/m²
** en función del producto, del espesor de bloque, del formato y del personal de maniobra



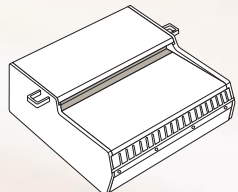
Dispositivo colgador integrado permite operar con rapidez y facilidad.

Ajuste rápido y sin problema del diámetro por medio de un volante de mano y de una escala de reglaje integrada.

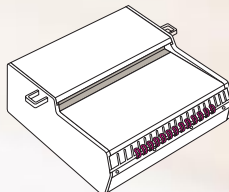


El ajuste suplementario del paralelismo garantiza un resultado de cierre óptimo y uniforme.

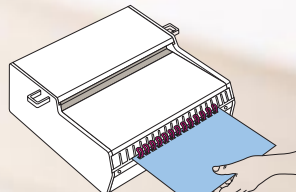
SECUENCIA OPERATIVA



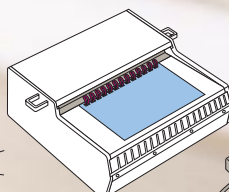
ECL 360 / 500 / 700




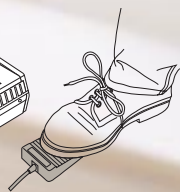
Colgar el elemento de alambre doble cero



Colgar el papel del elemento encuadernador



Cerrar el elemento encuadernado



¡ Ya está !